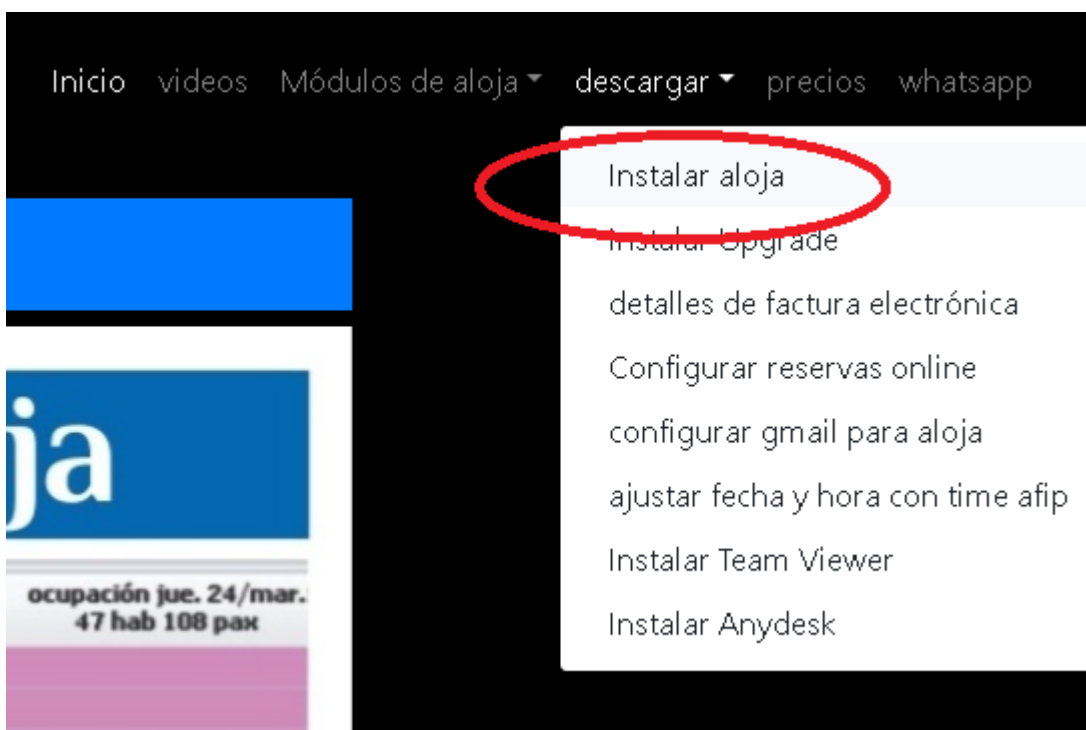


ALOJA SOFTWARE

Para instalar aloja se hace muy fácilmente desde la página de aloja.

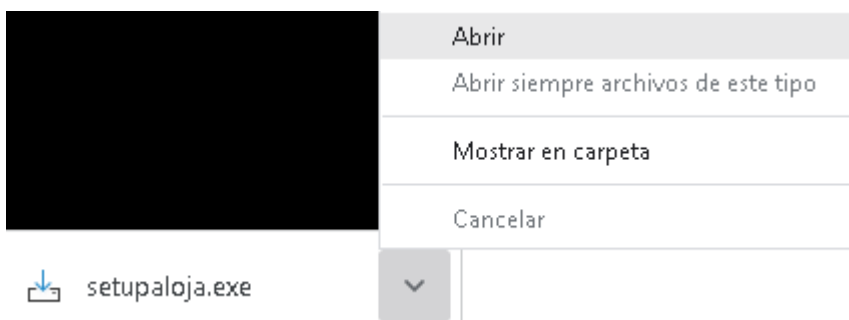
www.alojasoftware.com

Y elegimos la opción de instalar aloja.



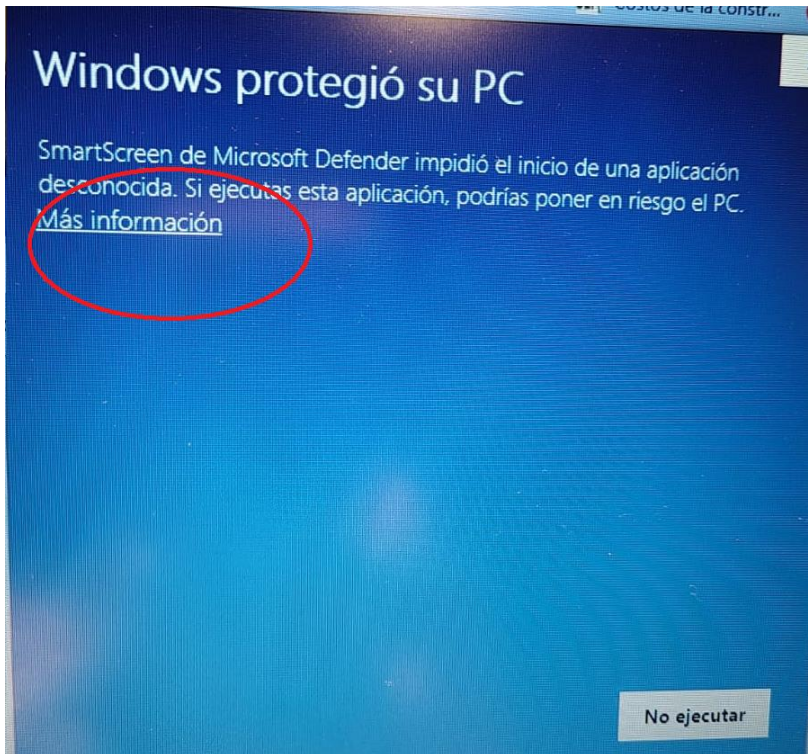
Se va a descargar en tu navegador.

Y elegimos la opción abrir.



Eventualmente, Windows, o los antivirus no permiten bajar un ejecutable de la web, o te piden confirmación.

Si se abre la siguiente ventana de Windows.

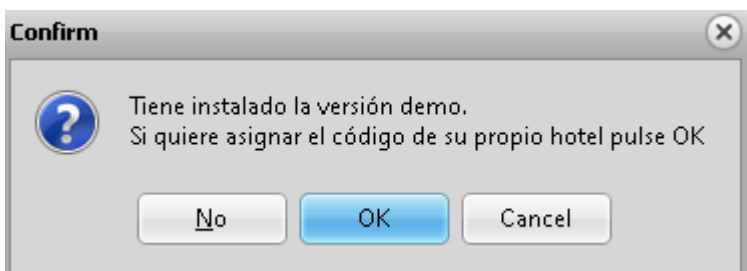


Pulsar en más información, y allí se abre la opción que dice, ejecutar de todas formas.

Una vez iniciada la instalación, solo seguir los pasos.

Esta operación de instalación, instala un demo de aloja, ahora necesitamos asignarle nuestro hotel.

Para ello cuando se abra aloja, te va a decir el siguiente mensaje.



Si vas a usar el demo, debes elegir NO, CANCEL.

Si pulsas OK te va a pedir cual es el código propio de tu hotel.

Para ello debes haber recibido por privado cual es el código de tu hotel.

ATENCIÓN, no poner OK, si no saben el código de su hotel.

Si necesitan asistencia remota en la instalación, entonces podemos acceder mediante team viewer, que también se baja desde nuestra página. **No buscar y descargar el team viewer en internet ya que hay muchísimas versiones, solo accedemos con la versión que bajas desde nuestra página.**

